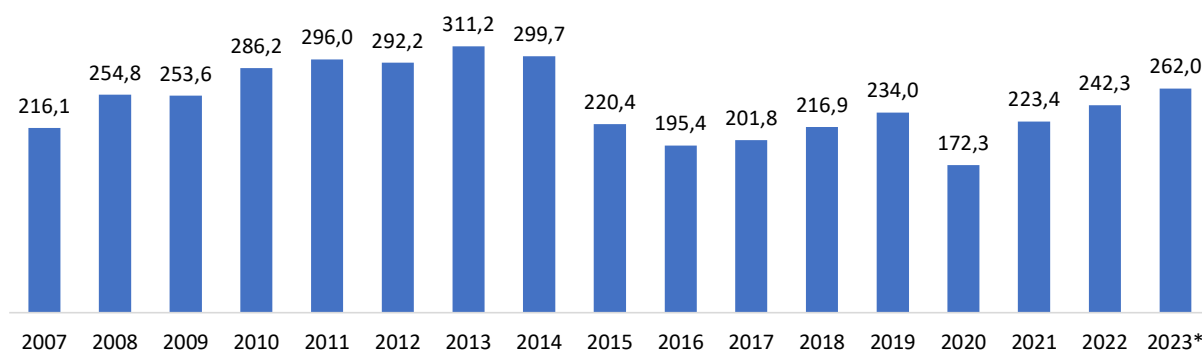


## VAGAS TEMPORÁRIAS DE FIM DE ANO

### QUADRO I

Vagas Temporárias Formais de Fim de Ano  
(Milhares)

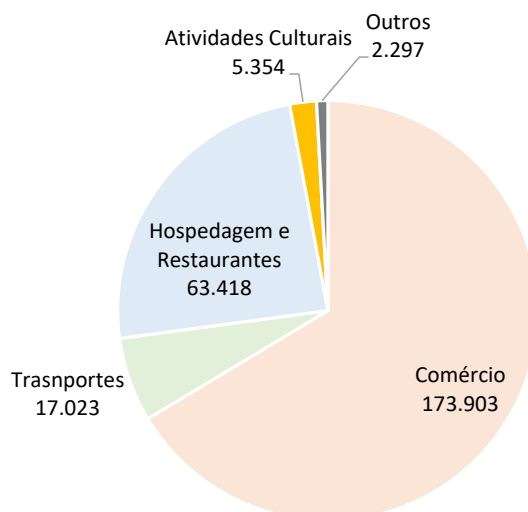


\*projeção

Fonte: CNC

### QUADRO II

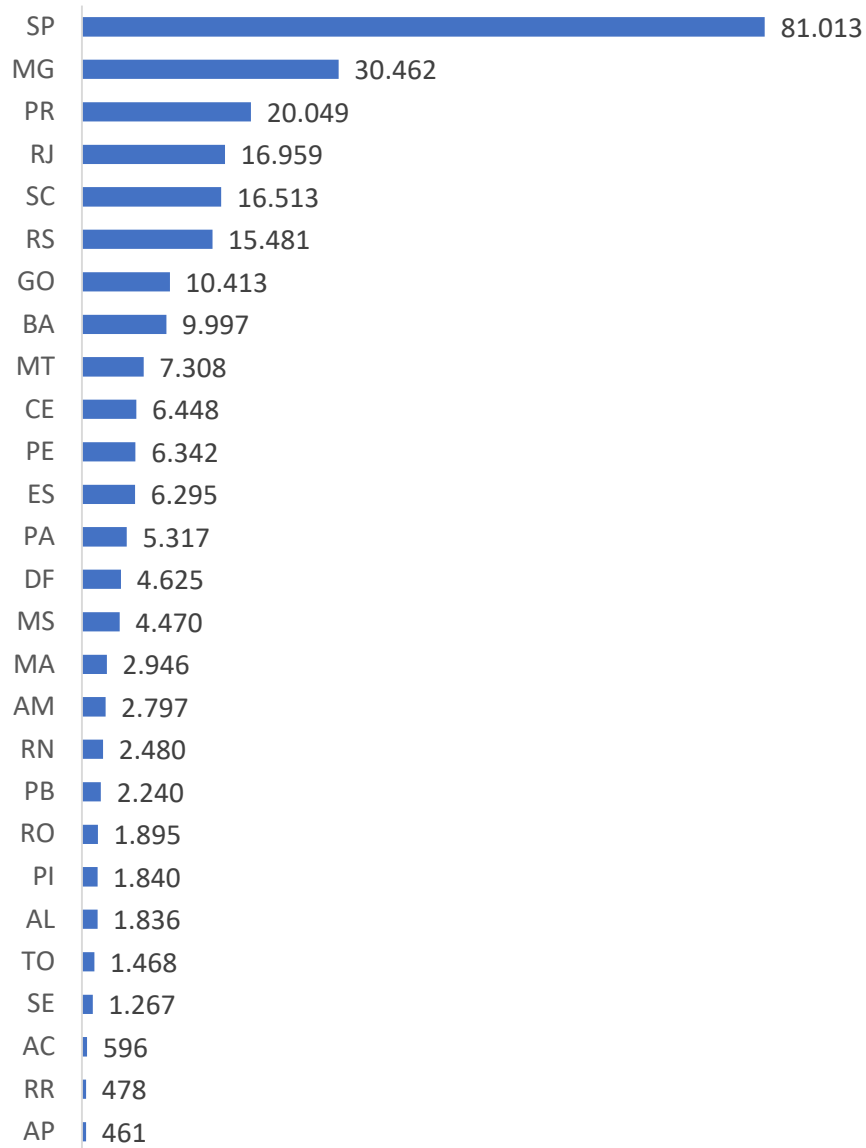
Expectativa de Vagas Temporárias de Fim de Ano em 2023 Segundo Setores Econômicos



Fonte: CNC

QUADRO III

Expectativas de Vagas Temporárias de Fim de Ano  
em 2023 Segundo Unidades da Federação



Fonte: CNC

#### QUADRO IV

Principais Vagas Temporárias Formais a Serem Criadas no Fim de Ano em 2023 Segundo Profissões  
(1.000)

Rank	Profissão	Vagas (mil)
1	Vendedores e Demonstradores em Lojas ou Mercados	31,72
2	Escriturários em Geral, Agentes, Assistentes e Auxiliares Administrativos	19,02
3	Trabalhadores nos Serviços de Manutenção de Edificações	16,12
4	Alimentadores de Linhas de Produção	12,80
5	Ajudantes de Obras Cíveis	10,39
6	Almoxarifes e Armazenistas	9,92
7	Garçons, Barmen, Copeiros e Sommeliers	7,77
8	Caixas e Bilheteiros (Exceto Caixa de Banco)	7,70
9	Motoristas de Veículos de Cargas em Geral	7,41
10	Recepcionistas	5,33

Fonte: CNC

#### QUADRO V

Criação de Vagas Formais Segundo Gêneros  
(1.000)

Ano	Homens	Mulheres
2020	98,95	73,39
2021	121,38	102,04
2022	130,86	111,41
2023*	146,87	115,13

\*previsão

#### QUADRO VI

Criação de Vagas Formais Segundo Grau de Escolaridade  
(1.000)

Ano	Analfabeto	Até 5ª Incompleto	5ª Completo Fundamental	6ª a 9ª Fundamental	Fundamental Completo	Médio Incompleto	Médio Completo	Superior Incompleto	Superior Completo	Mestrado	Doutorado
2020	0,36	1,40	1,26	4,71	10,21	14,71	123,26	6,28	9,41	0,07	0,02
2021	0,47	1,74	1,51	6,09	12,50	18,40	162,39	7,91	11,49	0,07	0,02
2022	0,51	1,88	1,64	6,61	13,55	19,95	176,09	8,58	12,46	0,08	0,03
2023*	0,57	2,09	1,77	7,07	14,56	20,96	191,39	8,64	13,78	0,09	0,03

\*previsão

**QUADRO VII**

Criação de Vagas Formais Segundo Grau de Escolaridade

(1.000)

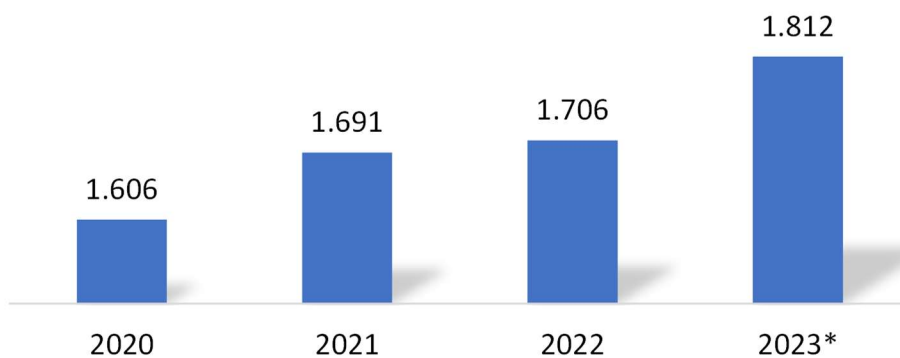
Ano	Até 17	18 a 24	25 a 29	30 a 39	40 a 49	50 a 64	65 ou mais
2020	4,62	62,51	32,21	42,67	21,72	8,36	0,24
2021	5,84	78,48	41,53	54,62	29,95	12,58	0,42
2022	6,54	83,67	45,55	58,24	33,41	14,36	0,50
2023*	7,56	88,44	48,02	62,77	37,88	16,71	0,62

\*previsão

**QUADRO VIII**

Salário Médio de Contratação Temporária

(R\$)



\*previsão